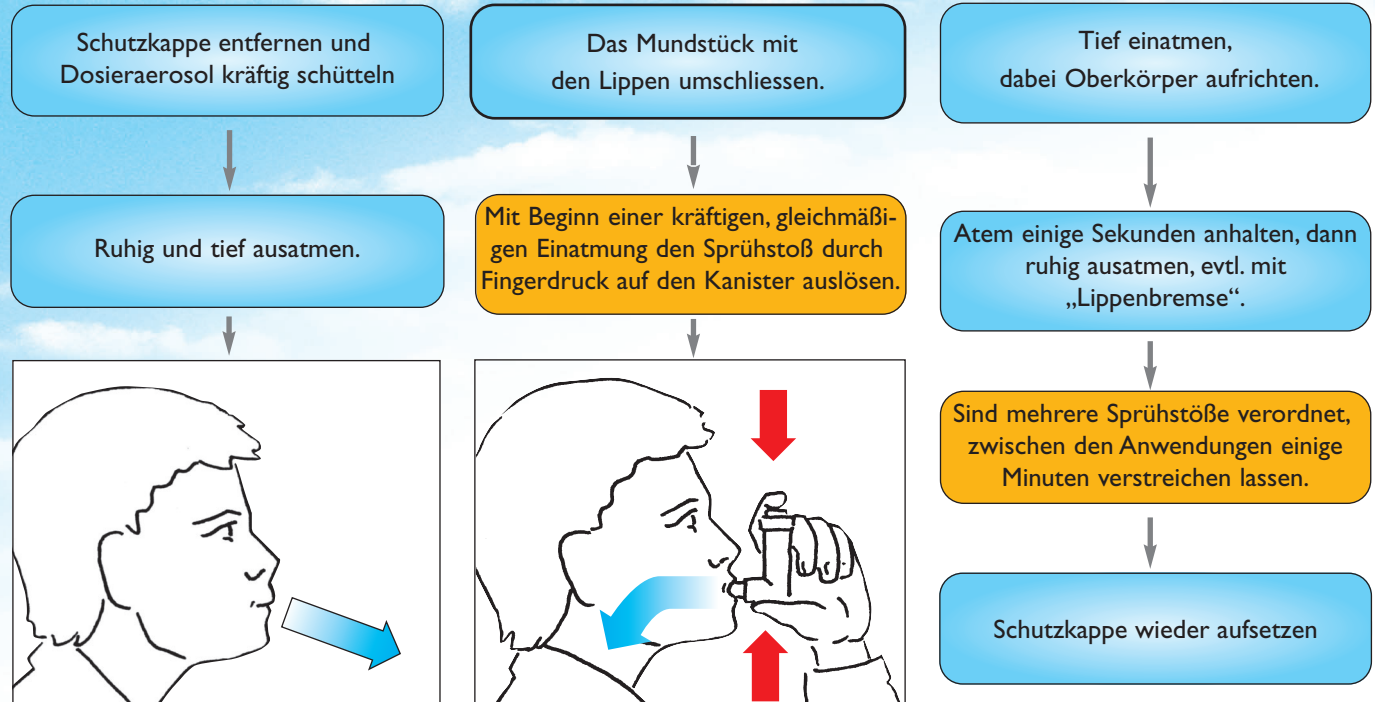


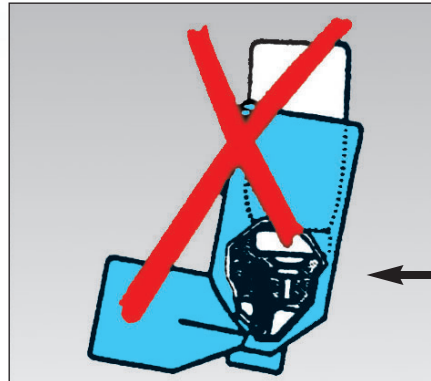
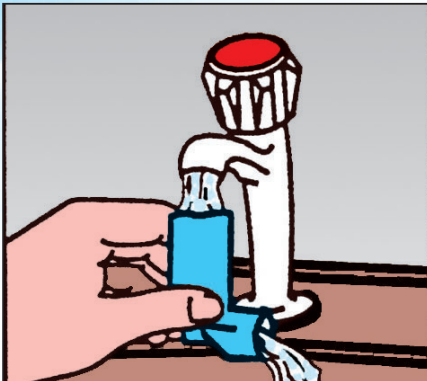
Die richtige Anwendung eines Dosieraerosols



Die Reinigung des Dosieraerosols

Eine regelmäßige wöchentliche Reinigung des Dosieraerosols unter Beachtung des Beipackzettels ist notwendig.

- Den Wirkstoffkanister aus dem Kunststoffgehäuse nehmen.
- Verschlusskappe entfernen.
- Heißes Wasser durch das Kunststoffteil laufen lassen, Kappen ebenfalls auswaschen.
- Mit drehenden Bewegungen eines Wattestäbchens mögliche Ablagerungen um das Austrittsloch entfernen.
- Wasserreste herausschütteln, vollständig trocknen lassen, evtl. im kalten Luftstrom eines Fön.
- Wirkstoffkanister wieder sorgfältig mittig einsetzen, nicht verkannten.
- Kappe wieder aufsetzen.



Falsch!
Behälter schief eingesetzt!